




Overzicht Spirit afdelingen – Werken met vragenlijsten Wat moet wanneer?

Hulpvorm	Begin hulp	Termijn	Einde hulp
<u>Jeugd en Veiligheid</u>			
• IPA o&a	Pre Screen	< 4 wkn	
• IPA lange variant = criminaliteit 1&2	ARIJ RIS 2.0 Pre Screen 🎯 Widget 'doelen' aanmaken in MoreCare4	< 6 wkn	☰ Via widget formulieren 'vragenlijst cliënttevredenheid CTO' in MoreCare4 🎯 Widget 'doelen' scoren in MoreCare4
• R&B	ARIJ RIS 2.0 SDQ – jongere SDQ – mentor/docent OBVL – ouders 🎯 Widget 'doelen' aanmaken in MoreCare4	< 6 wkn	SDQ – jongere SDQ – mentor/docent OBVL - ouders ☰ Via widget formulieren 'vragenlijst cliënttevredenheid CTO' in MoreCare4 🎯 Widget 'doelen' scoren in MoreCare4
• IFA onderzoek	-		
• IFA regulier en jong (incl NP)	ERBIJ RIS 2.0 🎯 Widget 'doelen' aanmaken in MoreCare4	< 3 mnd	ERBIJ ☰ Via widget formulieren 'vragenlijst cliënttevredenheid CTO' in MoreCare4 🎯 Widget 'doelen' scoren in MoreCare4

ARIJ: per gezin invullen (voor jongst aangemelde kind), indien niet aangeleverd door verwijzer
RIS 2.0: per jeugdige invullen

Hulpvorm	Begin hulp	Termijn	Tussentijds	Einde hulp
<u>Crisishulp</u>				
• Spoedhulp	ARIJ RIS 2.0 (bij vermoedens van problemen)	< 4 wkn (=spoedhulp termijn)		Kwaliteitsmeting ASH Spoedhulp Spirit (is incl cliënttevredenheid)

ARIJ: per gezin invullen (voor jongst aangemelde kind), indien niet aangeleverd door verwijzer
RIS 2.0: per jeugdige invullen

Hulpvorm	Begin hulp	Termijn	Tussentijds	Einde hulp
<u>Gezinsvormen</u>				
<ul style="list-style-type: none"> • Gezinshuizen • Driehuizen 	<p>RIS 2.0</p> <p> Widget 'doelen' aanmaken in MoreCare4</p> <p>ARIJ <i>indien bezoekmomenten thuis of mogelijke terugkeer naar huis</i></p>	< 3 mnd	<p>Voortgangsmonitor</p> <ul style="list-style-type: none"> - CBCL (opvoedouder) - TRF (leerkracht) - YSR (jongere >12 jr) - antwoord op stellingen (allen betrokkenen) <p>Clienttevredenheid 1 x per jaar (jongeren >12 jr)</p> <p>Leefklimaatmeting</p>	<p> Via widget formulieren 'vragenlijst cliënttevredenheid CTO' in MoreCare4</p> <p> Widget 'doelen' scoren in MoreCare4</p>

ARIJ: per gezin invullen (voor jongst aangemelde kind), indien niet aangeleverd door verwijzer
RIS 2.0: per jeugdige invullen

Hulpvorm	Begin hulp	Termijn	Tussentijds	Einde hulp
<u>Leefgroepen</u>				
• Meisa	ARIJ RIS 2.0 SIER 🎯 Widget 'doelen' aanmaken in MoreCare4 <i>Formulieren Comensha indien sprake van mensenhandel</i>	< 4 wkn	Leefklimaatmeting	SIER ☰ Via widget formulieren 'vragenlijst cliënttevredenheid CTO' in MoreCare4 🎯 Widget 'doelen' scoren in MoreCare4
• PinQ	ARIJ RIS 2.0 SDQ - jongere OBVL - ouders 🎯 Widget 'doelen' aanmaken in MoreCare4 <i>Formulieren Comensha indien sprake van mensenhandel</i>	< 6 wkn < 3 mnd	Leefklimaatmeting	SDQ - jongere OBVL - ouders ☰ Via widget formulieren 'vragenlijst cliënttevredenheid CTO' in MoreCare4 🎯 Widget 'doelen' scoren in MoreCare4
• XL-groep De Aalscholver	ARIJ RIS 2.0 SDQ - jongere OBVL - ouders 🎯 Widget 'doelen' aanmaken in MoreCare4	< 6 wkn < 3 mnd	Leefklimaatmeting	SDQ - jongere OBVL - ouders ☰ Via widget formulieren 'vragenlijst cliënttevredenheid CTO' in MoreCare4 🎯 Widget 'doelen' scoren in MoreCare4

ARIJ: per gezin invullen (voor jongst aangemelde kind), indien niet aangeleverd door verwijzer
RIS 2.0: per jeugdige invullen

<ul style="list-style-type: none"> • XL-groep Noorder IJdijk 	<p>ARIJ</p> <p>RIS 2.0</p> <p>SDQ - jongere</p> <p>OBVL - ouders</p> <p>🎯 Widget 'doelen' aanmaken in MoreCare4</p>	<p>< 6 wkn</p> <p>< 3 mnd</p>	<p>Leefklimaatmeting</p>	<p>SDQ - jongere</p> <p>OBVL - ouders</p> <p>☰ Via widget formulieren 'vragenlijst cliënttevredenheid CTO' in MoreCare4</p> <p>🎯 Widget 'doelen' scoren in MoreCare4</p>
<ul style="list-style-type: none"> • Leerleefgroep NW 	<p>ARIJ</p> <p>RIS 2.0</p> <p>SDQ - jongere</p> <p>OBVL - ouders</p> <p>🎯 Widget 'doelen' aanmaken in MoreCare4</p>	<p>< 6 wkn</p> <p>< 3 mnd</p>	<p>Leefklimaatmeting</p>	<p>SDQ - jongere</p> <p>OBVL - ouders</p> <p>☰ Via widget formulieren 'vragenlijst cliënttevredenheid CTO' in MoreCare4</p> <p>🎯 Widget 'doelen' scoren in MoreCare4</p>
<ul style="list-style-type: none"> • Orthopsychiatrie ONL 	<p>ARIJ</p> <p>RIS 2.0</p> <p>SDQ - jongere</p> <p>OBVL - ouders</p> <p>🎯 Widget 'doelen' aanmaken in MoreCare4</p>	<p>< 6 wkn</p> <p>< 3 mnd</p>	<p>Leefklimaatmeting</p>	<p>SDQ - jongere</p> <p>OBVL - ouders</p> <p>☰ Via widget formulieren 'vragenlijst cliënttevredenheid CTO' in MoreCare4</p> <p>🎯 Widget 'doelen' scoren in MoreCare4</p>
<ul style="list-style-type: none"> • Kleinschalige groep (KSG) - Jaagweg Purmerend - KSG Jeugdigen 	<p>ARIJ</p> <p>RIS 2.0</p> <p>SDQ – jongere</p> <p>🎯 Widget 'doelen' aanmaken in MoreCare4</p>	<p>< 6 wkn</p> <p>< 3 mnd</p>	<p>Leefklimaatmeting</p>	<p>SDQ - jongere</p> <p>☰ Via widget formulieren 'vragenlijst cliënttevredenheid CTO' in MoreCare4</p> <p>🎯 Widget 'doelen' scoren in MoreCare4</p>

ARIJ: per gezin invullen (voor jongst aangemelde kind), indien niet aangeleverd door verwijzer
RIS 2.0: per jeugdige invullen

Hulpvorm	Begin hulp	Termijn	Tussentijds	Einde hulp	Follow up (na 6 mnd)
<u>Koppeling</u> <u>(JZ+ monitor)</u>					
<ul style="list-style-type: none"> Alle afdelingen 	Risicotaxatie Verlof (door BC)	< eerste verlof	Risicotaxatie verlof <i>actualiseren wanneer verlofstatus veranderd</i>	CBCL - ouders OBVL - ouders VBM TTT - jongere TTT - ouders	CBCL - ouders OBVL - ouders VBM TTT
	CBCL - ouders OBVL - ouders VBM TTT CAP-J (door BC)	< 2 wkn	Leefklimaatmeting		
	RIS2.0	< 6 wkn			
	Toestemmingsverklaring van De Koppeling	Op dag 1			
	ARIJ	Aangeleverd door verwijzer, anders GMW'er invullen. < 6 wkn.			
<i>Meidenspecifieke afdelingen</i>	<i>Formulieren Comensha</i>				
<ul style="list-style-type: none"> KSG De Koppeling =Huntum 					CBCL - ouders OBVL - ouders VBM TTT

ARIJ: per gezin invullen (voor jongst aangemelde kind), indien niet aangeleverd door verwijzer
 RIS 2.0: per jeugdige invullen

Hulpvorm	Begin hulp	Termijn	Tussentijds	Einde hulp
<u>Pleegzorg</u>				
• Opvoedingsvariant Netwerk	RIS 2.0 ARIJ (gekoppeld aan het geschiktheidsonderzoek, niet in BergOp) 🎯 Widget 'doelen' aanmaken in MoreCare4	< 1 jr < 3 maanden	Checklist veiligheid (netwerk)pleegzorg (1x per 2 jr) Pleegouder begeleidingsplan (1x per 2 jr) ☰ Via widget formulieren 'vragenlijst cliënttevredenheid CTO' in MoreCare4 (1 x per jaar)	🎯 Widget 'doelen' scoren in MoreCare4
• Opvoedingsvariant Bestand	RIS 2.0 🎯 Widget 'doelen' aanmaken in MoreCare4	< 1 jr	Checklist veiligheid (netwerk)pleegzorg (1x per 2 jr) Pleegouder begeleidingsplan (1x per 2 jr) ☰ Via widget formulieren 'vragenlijst cliënttevredenheid CTO' in MoreCare4 (1 x per jaar)	🎯 Widget 'doelen' scoren in MoreCare4
• Opvoedingsvariant partieel	RIS 2.0 🎯 Widget 'doelen' aanmaken in MoreCare4	< 1 jr	Checklist veiligheid (netwerk)pleegzorg (1x per 2 jr) Pleegouder begeleidingsplan (1x per 2 jr) ☰ Via widget formulieren 'vragenlijst cliënttevredenheid CTO' in MoreCare4 (1 x per jaar)	🎯 Widget 'doelen' scoren in MoreCare4
• Hulpverleningsvariant (max 2 jr)	RIS 2.0 ARIJ (<i>als bekeken gaat worden of het kind terug kan naar ouders</i>) 🎯 Widget 'doelen' aanmaken in MoreCare4	< 1 jr	Checklist veiligheid (netwerk)pleegzorg (1x per 2 jr) Pleegouder begeleidingsplan (1x per 2 jr)	Exitlijst 🎯 Widget 'doelen' scoren in MoreCare4

ARIJ: per gezin invullen (voor jongst aangemelde kind), indien niet aangeleverd door verwijzer
RIS 2.0: per jeugdige invullen

• Pleegouder voorgdij	Geen vragenlijsten.		1x per jr contact.	
• Forensische pleegzorg	RIS 2.0 ARIJ CBCL (pleegouders en zo mogelijk biologische ouders) OBVL (pleegouders en zo mogelijk biologische ouders) VTH (pleegouders) VBM (jongere)	< 1 week		BPM-P (pleegouders en zo mogelijk biologische ouders) OBVL (pleegouders en zo mogelijk biologische ouders) VTH (pleegouders) VBM (jongere)

ARIJ: per gezin invullen (voor jongst aangemelde kind), indien niet aangeleverd door verwijzer
RIS 2.0: per jeugdige invullen

Hulpvorm	Begin hulp	Termijn	Tussentijds	Einde hulp
<u>Ambulante + daghulp</u>				
• Supportgroep Anders Samen	ARIJ RIS 2.0 CBCL - ouders OBVL - ouders YSR – jongere 🎯 Widget 'doelen' aanmaken in MoreCare4	< 4 wkn		BPM-Y - jongere BPM-P - ouders OBVL-k - ouders ☰ Via widget formulieren 'vragenlijst cliënttevredenheid CTO' in MoreCare4 🎯 Widget 'doelen' scoren in MoreCare4
• IPG	ARIJ RIS 2.0 🎯 Widget 'doelen' aanmaken in MoreCare4	< 6 wkn		☰ Via widget formulieren 'vragenlijst cliënttevredenheid CTO' in MoreCare4 🎯 Widget 'doelen' scoren in MoreCare4 <i>Indien veiligheid in het geding is ARIJ en/of RIS 2.0</i>
• VIG	ARIJ RIS 2.0 🎯 Widget 'doelen' aanmaken in MoreCare4	< 6 wkn		ARIJ RIS 2.0 ☰ Via widget formulieren 'vragenlijst cliënttevredenheid CTO' in MoreCare4 🎯 Widget 'doelen' scoren in MoreCare4
• MTT	RIS 2.0 ZRM (in Trajectus) 🎯 Widget 'doelen' aanmaken in MoreCare4	< 6 wkn	ZRM (elke 3 mnd, in Trajectus)	☰ Via widget formulieren 'vragenlijst cliënttevredenheid CTO' in MoreCare4 🎯 Widget 'doelen' scoren in MoreCare4

ARIJ: per gezin invullen (voor jongst aangemelde kind), indien niet aangeleverd door verwijzer
RIS 2.0: per jeugdige invullen

Hulpvorm	Begin hulp	Termijn	Tussentijds	Einde hulp
• Casusregie (opvolger MTT)	Eigen startlijst MoreCare4			Eigen exitlijst in MoreCare4
• Julia / Romeo	SIER	< 6 wkn		SIER (is incl. cliënttevredenheid)
• Verblijf individueel & Jeugdhulp bij Verblijf (Begeleid wonen)	RIS 2.0 ZRJ	< 6 wkn		ZRJ ☰ Via widget formulieren 'vragenlijst cliënttevredenheid CTO' in MoreCare4 🎯 Widget 'doelen' scoren in MoreCare4
	<i>ARIJ (indien jongere in contact met thuis)</i> 🎯 Widget 'doelen' aanmaken in MoreCare4	< 3 mnd		
• In Verbinding (JIM methodiek)	BPM-Y (jongere) BPM-P (ouder) RRC – jongere RRC – volwassene (ouders vullen één RRC in per gezin) <i>ARIJ en RIS 2.0 wanneer deze ontbreekt</i>	< 6 wkn		BPM-Y (jongere) BPM-P (ouder) RRC - jongere RRC - volwassene (ouders vullen één RRC in per gezin)
• MKD Zaanstreek • MKD Waterland	ARIJ CBCL 1,5-5 OBVL	< 6 wkn		CBCL 1,5-5 OBVL-k ☰ Via widget formulieren 'vragenlijst cliënttevredenheid CTO' in MoreCare4 🎯 Widget 'doelen' scoren in MoreCare4 Voor KIDZO SDQ ipv CBCL
	RIS 2.0 🎯 Widget 'doelen' aanmaken in MoreCare4 Voor KIDZO SDQ ipv CBCL	< 3 mnd		

ARIJ: per gezin invullen (voor jongst aangemelde kind), indien niet aangeleverd door verwijzer
RIS 2.0: per jeugdige invullen

• Streekteam Waterland	ARIJ RIS 2.0  Widget 'doelen' aanmaken in MoreCare4	< 3 maanden		 Via widget formulieren 'vragenlijst cliënttevredenheid CTO' in MoreCare4  Widget 'doelen' scoren in MoreCare4
• Ambulant team A/M NP GV	ARIJ  Widget 'doelen' aanmaken in MoreCare4	< 8 wkn		 Via widget formulieren 'vragenlijst cliënttevredenheid CTO' in MoreCare4  Widget 'doelen' scoren in MoreCare4
• AMV	RIS 2.0	< 6 wkn	Tevredenheidslijst vanuit NIDOS	

ARIJ: per gezin invullen (voor jongst aangemelde kind), indien niet aangeleverd door verwijzer
RIS 2.0: per jeugdige invullen